






## 【機械標準仕様】

		オフラインタイプ			インラインタイプ	
		Q300	Q300XT	Q300XT-PLUS	Q600	S1500
モデル名						
特徴/標準機能		フィルムを引出し貨物に掛け包装開始。包装完了後は、フィルムを自動カットします。  <主機能> ・一時停止 ・ワンウェイ(一方向)包装 ・バンド包装 ・速度、テンションは、VRにて任意に設定可能。 ・延伸率300%	常時、フィルムを保持して待機しています。 貨物を載せ、そのまま包装開始。(リモコン操作) 包装完了後、フィルムは、自動カットされ、再び、保持されます。  <主機能> ・一時停止 ・バンド包装 ・速度、テンションは、VRにて任意に設定可能。 ・延伸率300% ・フィルムテンションは、ロードセル制御。	Q300XTにパッファコンベアを追加したモデル。 包装完了後、貨物は、自動的にパッファコンベアに移載されます。(リモコン操作で包装開始)  <主機能> ・一時停止 ・バンド包装 ・速度、テンションは、VRにて任意に設定可能。 ・延伸率300% ・フィルムテンションは、ロードセル制御。	コンベアライン上の全自動包装機。回転テーブルタイプ。  <主機能> ・PLC+HMI制御 ・前後コンベアとは、取合信号で制御。 ・制御は、任意にカスタマイズ可能。 ・速度、テンションは、VRにて任意に設定可能。 ・延伸率300%	コンベアライン上の全自動包装機。 フィルムを搭載したアームが、回転するタイプ。  <主機能> ・PLC+HMI制御 ・前後コンベアと、取合信号で制御。 ・制御は、任意にカスタマイズ可能。 ・速度、テンションは、VRにて任意に設定可能。 ・延伸率300% ・フィルムテンションは、ロードセル制御。
能力	処理能力 (パレット/h)	25-35	30-40	30	43	45-60
	最小貨物寸法 (LxWxH)	760x760 x760	760x760 x760	760x760x500	920x920x500	920x920x690
	最大貨物寸法 (LxWxH)	1320x1320x2000	1320x1320x2000	1100x1200x1900	1320x1220x2300	1470x1470x1900
	最大貨物重量 (kg)	1800	1800	1800	1800	コンベア仕様によります。
サプライ	電源	200V 2φ 50/60Hz 10A	200V 2φ 50/60Hz 10A	200V 2φ 50/60Hz 10A	200V 3φ 50/60Hz 30A	200V 3φ 50/60Hz 30A
	エア	—	—	—	85-142L/Min 0.6Mpa クリーンドライエア	85-142L/Min 0.6Mpa クリーンドライエア
機械仕様	寸法 (LxWxH)	1700x3050x2360	1700x3050x2360	3450x2470x2410	2200x3770x3080	3700x4370x3590
	重量 (kg)	約750	約770	約1280	約970	約1400
フィルム寸法		max φ 250 x 500	max φ 250 x 500	max φ 250 x 500	max φ 250 x 500	max φ 250 x 500
オプション		・支柱延長 ・静電除去装置 ・スロープ ・トッププラテン	・支柱延長 ・静電除去装置 ・スロープ ・トッププラテン	・支柱延長 ・静電除去装置	・ヒートシーラー ・トップシート供給装置 ・静電除去装置 ・トッププラテン	・ヒートシーラー ・トップシート供給装置 ・静電除去装置